



T.C. KUMLUCA TİCARET BORSASI



2022 TEMMUZ AYI BÜLTENİ

Üyelik İşlemleri:

- 2022 Temmuz ayında Borsamızda 3 yeni üye kaydı, askı ve terk üyemiz bulunmamaktadır. 31.07.2022 sonu itibariyle faal olan üye sayımız 207 olmuştur.

2022/TEMMUZ AYINDA BORSAMIZA YENİ KAYIT OLAN ÜYELERİMİZ	
Sicil No	Ünvanı
000430	Daim Fresh Tarım Turizm Oto Emlak İthalat İhracat San. Ve Tic. Ltd. Şti.
000431	Myra Export Tarım Paketleme Sanayi Ve Ticaret Limited Şirketi
000432	Okay Fruit Tarım Sanayi Ve Ticaret Limited Şirketi

Tescil İşlemleri:

- 2022 Temmuz ayında; 129.061.062,02 TL' lik tescil işlem hacmine ulaşılmıştır. 2021 Temmuz ayına göre % 209' luk bir artış görülmüştür. Aşağıdaki grafikte, 2021 ile 2022 yıllarının Temmuz ayında gerçekleşen işlem hacimlerimizin karşılaştırması yapılmıştır.



Tel: 0 (242) 887 3333 Faks: 0 (242) 887 3130

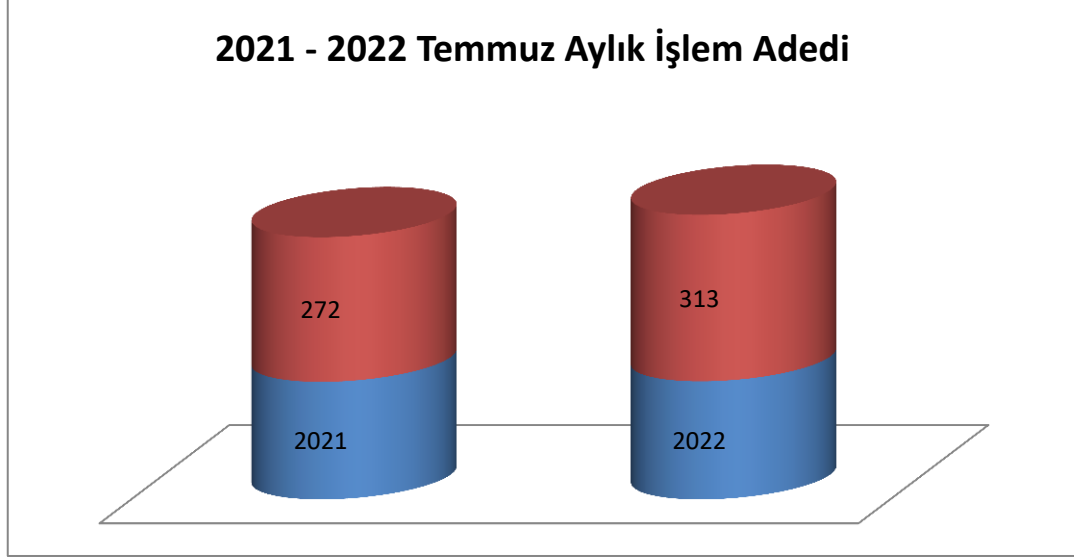
E-mail: kumlucab@tobb.org.tr / Web: www.kumlucaborsa.org

Yeni Mahalle Ahmet Aliğa Bulvarı No:2 Kat:2 PK 07350 Kumluca / ANTALYA

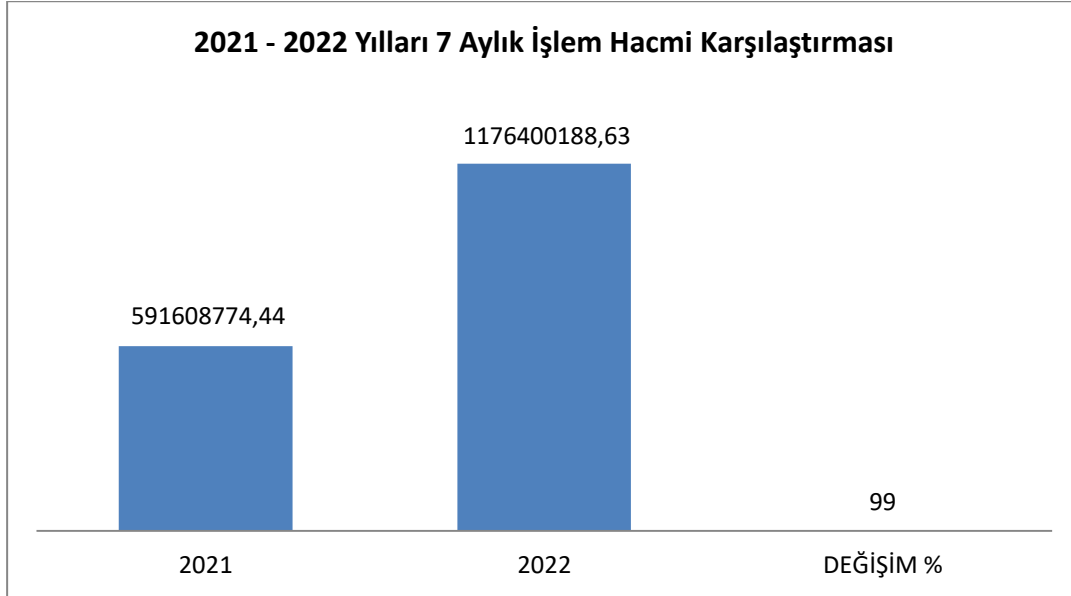


T.C. KUMLUCA TİCARET BORSASI

- 2021 - 2022 Temmuz aylarında gerçekleştirilen işlem adetleri aşağıdaki grafikte görülmektedir.



- Aşağıdaki grafikte; 2021 ile 2022 yıllarının 7 aylık toplam tescil işlem hacimleri karşılaştırması yapılmış ve 2021 yılının aynı dönemine göre % 99 ' luk bir artışın olduğu görülmektedir.



Tel: 0 (242) 887 3333 Faks: 0 (242) 887 3130

E-mail: kumlucab@tobb.org.tr / Web: www.kumlucaborsa.org

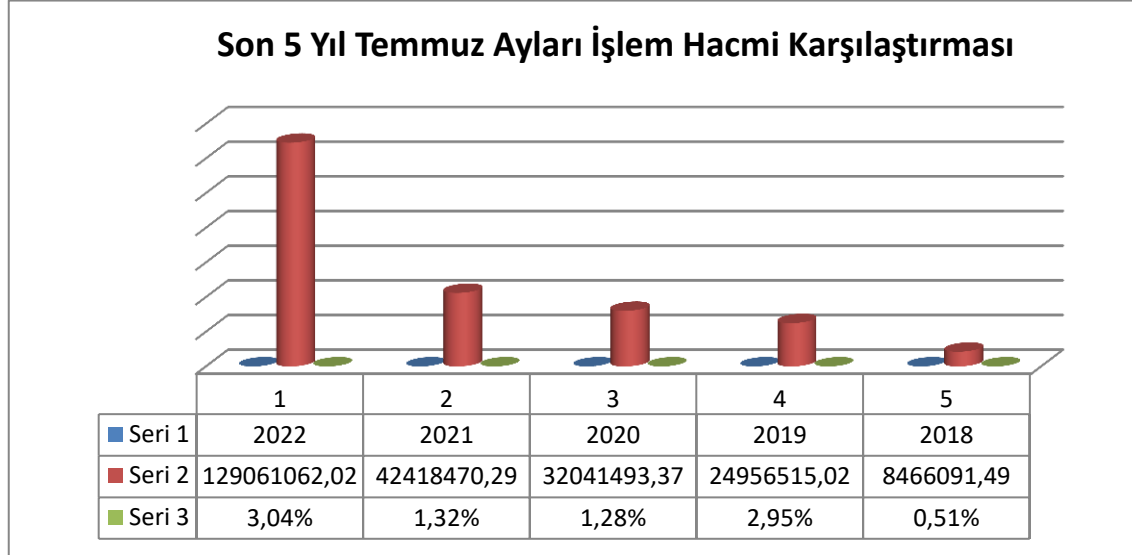
Yeni Mahalle Ahmet Aliğa Bulvarı No:2 Kat:2 PK 07350 Kumluca / ANTALYA



T.C. KUMLUCA TİCARET BORSASI



- Aşağıdaki grafikte; son 5 yılın Temmuz aylarında gerçekleşen işlem hacmi tutarları ile bir önceki yılların Temmuz ayına göre artış oranları verilmiştir.



- Temmuz / 2022 ayında üyelerimizin gerçekleştirmiş olduğu işlem hacimlerine göre ilk 10 sırada yer alan firmalar aşağıdaki tabloda gösterilmiştir.

2022/TEMMUZ AYINDA EN ÇOK TESCİL ÜCRETİ ÖDEYEN İLK 10 ÜYEMİZ	
SIRA	FİRMA ÜNVANI
1	Sedat Aslan İnşaat Taahhüt Otomotiv Temizlik Sanayi Ve Ticaret Limited Şirketi
2	Nht Tarım Ürünleri Tedarik Otomotiv Ticareti Limited Şirketi
3	Babacanlar Sebze Meyve Komisyonculuğu Tarım Turizm Ve Gıda Tic.Ltd.Şti.
4	Paşam Tarım Turizm Gıda Sanayi Ve Pazarlama Limited Şirketi
5	Daim Fresh Tarım Turizm Oto Emlak İthalat İhracat Sanayi Ve Ticaret Limited Şirketi
6	Bek Sebze Meyve Tarım Ürünleri Otomotiv Turizm Nakliye Ve Ticaret Limited Şirketi
7	Çetinler Tarım Ticaret Ve Pazarlama Limited Şirketi
8	Aslan Yaş Sebze Ve Meyve İhracat Limited Şirketi
9	Önder Çiftci Tarım Sanayi Ve Ticaret Limited Şirketi
10	Mci Fresh Tarım Ürünleri Komisyonculuk İthalat İhracat Otomobil Emlak Tic. Ltd. Şti.



Tel: 0 (242) 887 3333 Faks: 0 (242) 887 3130

E-mail: kumlucatb@tobb.org.tr / Web: www.kumlucaborsa.org

Yeni Mahalle Ahmet Aliğa Bulvarı No:2 Kat:2 PK 07350 Kumluca / ANTALYA



T.C.
KUMLUCA
TİCARET BORSASI

Temmuz / 2022 ayında toplam işlem hacmi tutarları aşağıdaki tabloda gösterilmiştir.

TEMMUZ/2022 ÜRÜNLERE GÖRE İŞLEM HACMİ		TUTAR
1	Hububat	403.416,75
2	Bakliyat ve Mamülleri	11.980,00
3	Çeşitli Gıda Maddeleri	1.922.385,31
4	Orman Mahsülleri	132.000,00
5	Kasaplık Canlı Hayvanlar	1.812.180,00
6	Diğer Ürünler	124.779.099,96
TOPLAM		129.061.062,02

Temmuz ayı içerisinde 73 çeşit ürünün tescil işlemi gerçekleştirilmiş olup, tutar bakımından ilk 10 sırada yer alan ürünler aşağıdaki tabloda gösterilmiştir.

TEMMUZ/2022 İLK 10 MADDE		TUTAR
1	Domates	13.461.182,66
2	Çilek	6.894.500,00
3	Biber	5.744.180,62
4	Kiraz	5.423.281,00
5	Kayısı	2.944.614,00
6	Portakal	2.339.784,37
7	Kavun	1.176.488,30
8	Kabak	717.822,37
9	Salatalık	512.517,00
10	Patlıcan	470.641,57
11	Diğer Ürünler	89.376.050,13
TOPLAM		129.061.062,02



Tel: 0 (242) 887 3333 Faks: 0 (242) 887 3130

E-mail: kumluca@tobb.org.tr / Web: www.kumlucaborsa.org

Yeni Mahalle Ahmet Aliğa Bulvarı No:2 Kat:2 PK 07350 Kumluca / ANTALYA